



La matriz productiva en El Salvador y su camino hacia la transformación

Lima, 8 de mayo de 2019

Vinicio Coreas

Melissa Salgado

El Salvador

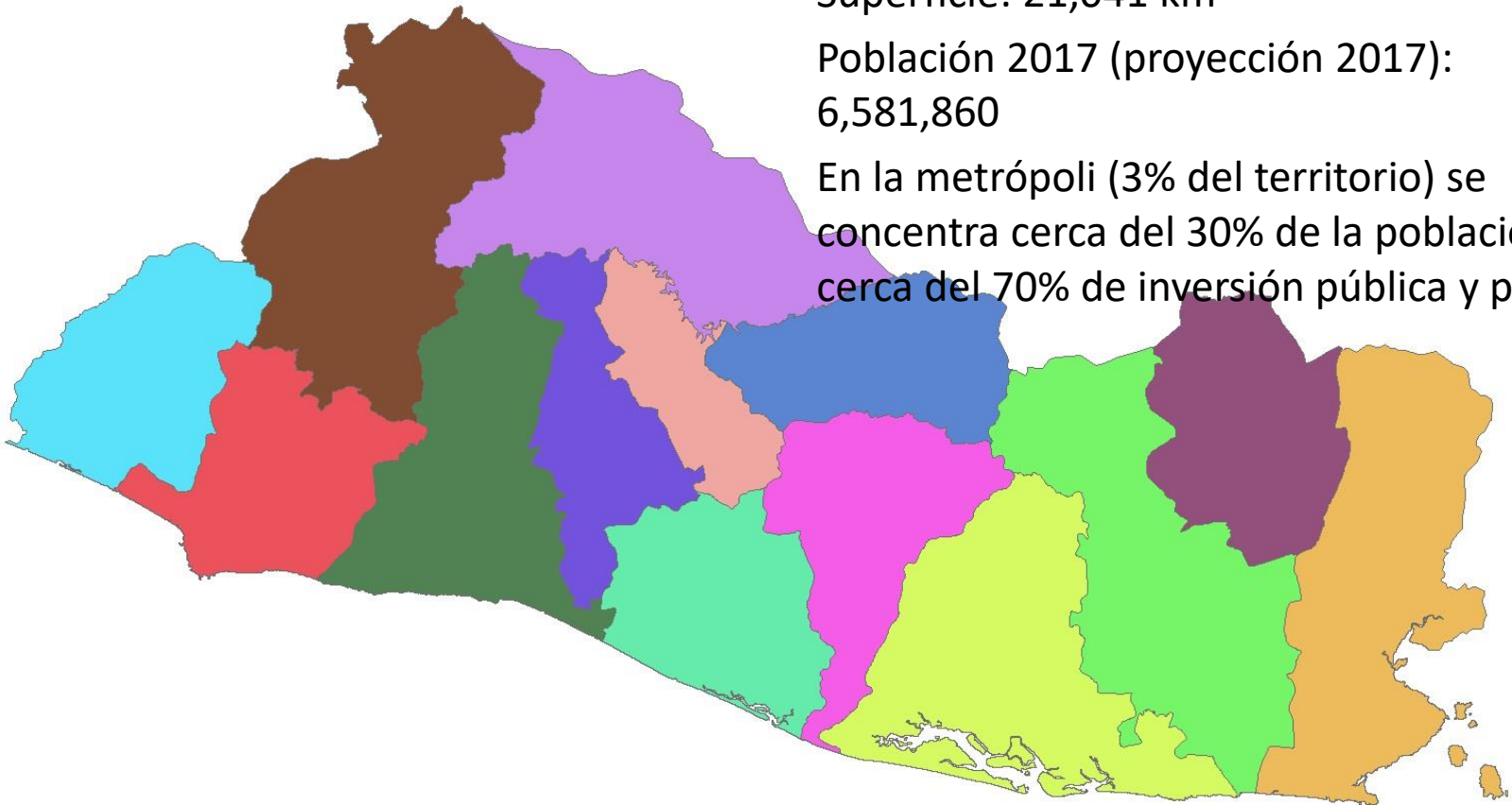
PIB 2018: US\$26,056.94 millones (precios corrientes)

PIB per cápita 2017: US\$3787.37

Superficie: 21,041 km²

Población 2017 (proyección 2017):
6,581,860

En la metrópoli (3% del territorio) se concentra cerca del 30% de la población y cerca del 70% de inversión pública y privada



Transición productiva

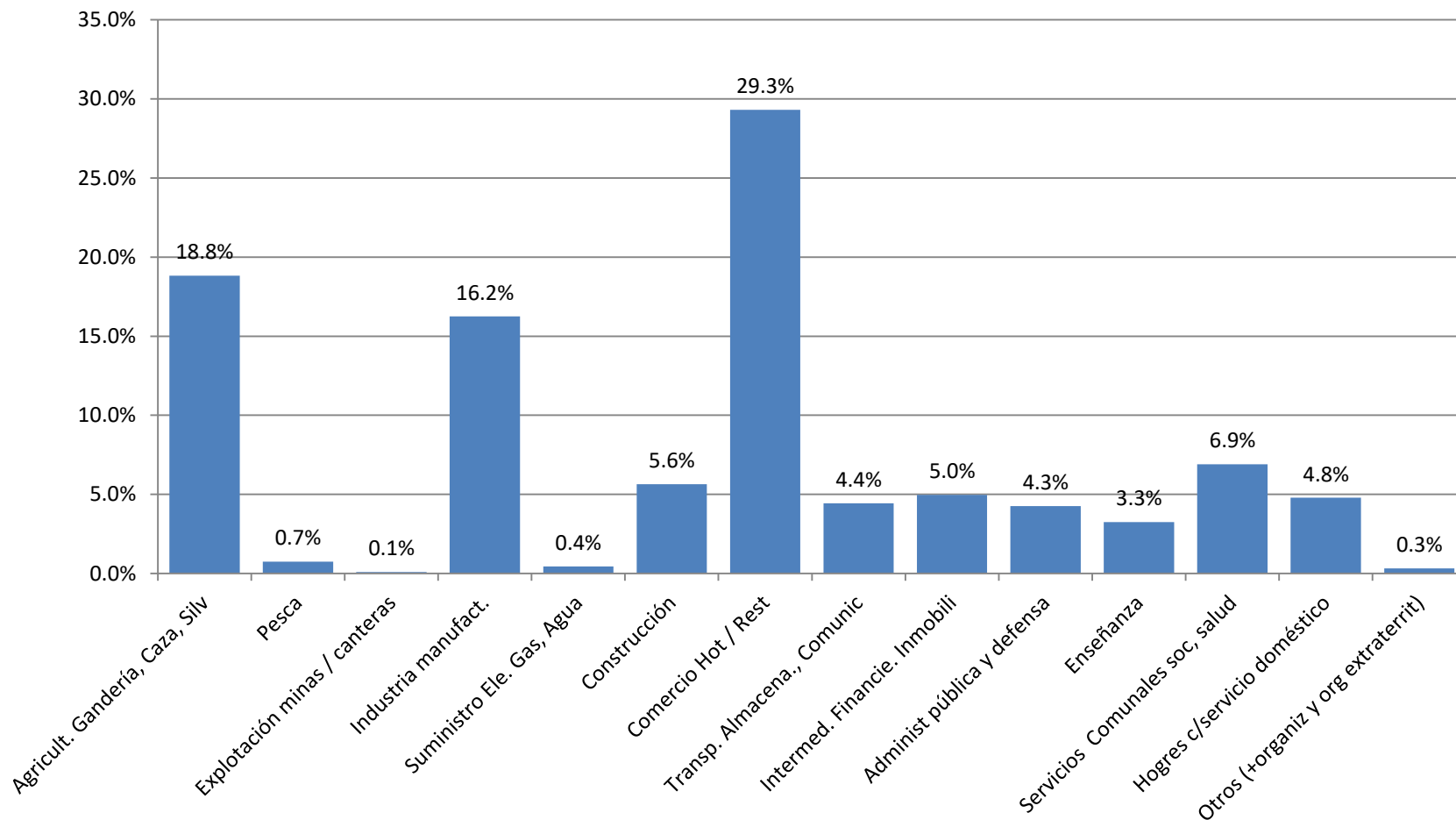
- Enfoque primario exportador – finales del S. XIX – década de 1950
- Modernización capitalista: Industrialización por Sustitución de Importaciones + Mercado Común Centroamericano: 1950 – 1970
- Re-estatización: crisis década de 1980
 - conflicto armado
- Enfoque Neoliberal: finales de 1980 - 2009
- Alternancia política y continuidad de enfoque neoliberal + algunas políticas sociales

Perfil económico-productivo actual: PIB

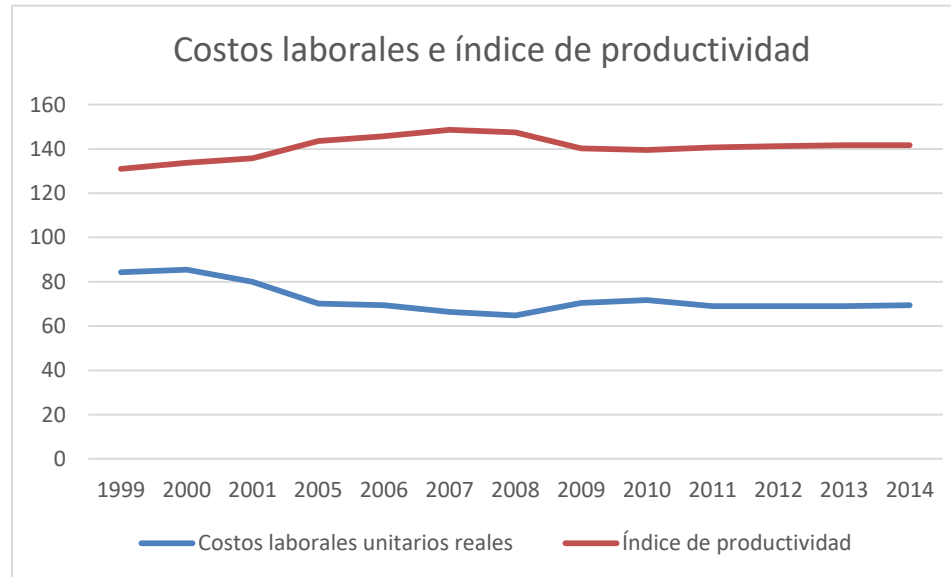
Promedios para el periodo 2005 – 2017

- Sector Primario: 6.2%; Sector Secundario: 18% Sector Terciario: 68%;
 - Mayor aporte: Producción Industria manufacturera: 16%; Comercio, reparación de vehículos automotores y motocicletas: 12%; Actividades inmobiliarias: 7%
 - Menor aporte: minas y cantera 1.7%
- Demanda agregada
 - Consumo de los hogares, instituciones sin fines de lucro y gobierno central: >100%
 - Importaciones: >40%
 - Formación Bruta de Capital: <20%
 - Exportaciones: <30%
- Ingreso
 - Remuneraciones: 37%
 - Excedente de explotación: 50%

Perfil económico-productivo actual: composición del empleo (promedio 2000-2017)



Perfil económico-productivo actual: nivel de encadenamiento productivo



Multiplicadores	Encadenamientos hacia atrás	Encadenamientos hacia adelante	Empleo	Beneficio sobre salarios	Ingresos mixtos sobre salarios	Importaciones
Promedio de la economía	1.566	1.698	115	167.40%	0.81	0.39
Sector primario/ promedio	1.349	1.706	216	161.10%	2.34	0.38
Sector secundario/ promedio	1.618	1.641	72	171.60%	0.5	0.54
Sector terciario/ promedio	1.583	1.765	129	164.60%	0.61	0.2

Perfil económico-productivo actual: principales repercusiones ambientales

Aporte neto de gases de efecto invernadero

- Sector energético 39.1% en CO₂e; seguido por cambio en usos de la tierra y silvicultura con 30.7%; agricultura 18%; desechos 9% y proceso industriales 3.2%
- Transporte público (2.2% del parque vehicular) y privado en la metrópoli (aprox. 3% del territorio nacional) produce 33% de emisiones contaminantes.

Agricultura en laderas: pérdida del 95% de la cobertura primaria

Monocultivos: caña de azúcar aumentó 30 mil hectáreas entre 2000 y 2010.

Industria de la construcción: 93% del agua residual a ríos y quebradas sin tratarse.

Perfil económico-productivo actual: importancia de los mercados

- 2000-2004
 - Principal socio comercial: EEUU: 25% del destino de las exportaciones
 - Incremento del intercambio en CA: 55%
 - Principales productos exportados (en orden): café, medicamentos, azúcar de caña, t-shirts y camisetas de interiores de punto; aceites de petróleo
- 2006-2010
 - EEUU: 30% → CAFTA-DR (TLC)
 - CA: 48.5%
 - Café, t-shirts y camisetas; calzas, panty-medias, leotardos, etc.; azúcar y suéteres, pullovers, cardiganes, etc.
- 2011-2015
 - EEUU: 34%
 - CA: 46.6%
 - t-shirts y camisetas; calzas; panty-medias; suéteres; azúcar; artículos para el transporte o envasado de plástico, tapones, tapas, cápsulas
 - China entre los primeros 10 destinos
- Brecha comercial 1995-2013: importaciones superan en más del 20% las exportaciones

Valoraciones críticas y desafíos

- Principales ejes/orientaciones de las políticas económicas vigentes
 - Continuidad de la lógica de liberalización económica en sectores que actualmente se ubican como estratégicos: energías renovables
 - Intención/proyección de ZEE en el corto plazo
 - Orientación de integración comercial con CA y continuidad de relación con EEUU.
 - China ganando terreno en el comercio. Controversias diplomáticas.

Valoraciones críticas y desafíos

- Consecuencias (positivas y negativas) de la actual especialización productiva
 - Positiva
 - No hay extracción minera metálica (por el momento)
 - Al no haber commodities, no se entró en fase de recesión
 - Negativa
 - Dependencia del ciclo económico de EEUU
 - Poca especialización productiva
 - Baja absorción de fuerza de trabajo calificada
 - El mercado interno sigue sin ser prioridad

Valoraciones críticas y desafíos

- Desafíos prioritarios hacia una orientación económica más generadora de empleo decente y menos concentradora de la riqueza
 - Transitar de matriz energética dependiente de combustibles fósiles a otra ambiental y socialmente sustentable
 - Fortalecer mercados internos (balanza favorable al trabajo en la relación capital-trabajo)
 - Relación de intercambio con otros países que favorezca las capacidades científicas y tecnológicas nacionales
 - Especialización productiva y generadora de empleos decentes